



СОГЛАСОВАНО

Начальник Управления  
образования АМС  
Моздокского района  
 Н.Н. Гаспарьянц


«04»  2020г.

СОГЛАСОВАНО

Начальник ОГИБДД отдела  
МВД России  
 А.Ф.Икаев

«04»  2020г.

УТВЕРЖДЕНО

Заведующая МБДОУ № 30  
«Родничок» г. Моздока РСО –  
Алания  
 И.В. Тогузова

«04»  2020г.

# ПАСПОРТ

дорожной безопасности образовательной организации  
Муниципальное бюджетное дошкольное образовательное  
Учреждение детский сад комбинированного вида № 30  
«Родничок» г. Моздока Республики Северная Осетия – Алания  
(наименование образовательной организации)

2020 год

## Общие сведения

Муниципальное бюджетное дошкольное образовательное учреждение

*(Полное наименование образовательной организации)*

детский сад комбинированного вида № 30 «Родничок» г. Моздока РСО – Алания

Тип образовательной организации дошкольное

Юридический адрес: 363750, Республика Северная Осетия – Алания, г. Моздок, ул. Садовая, д. 35 «а»

Фактический адрес: Республика Северная Осетия – Алания, г. Моздок, ул. Садовая, д. 35 «а»

Руководители образовательной организации:

Заведующая МБДОУ Тогужева Ирина Владимировна 8(867 36)3-22-29

*(Фамилия, имя, отчество)*

*(телефон)*

Заместитель заведующей

по воспитательной работе Кузнецова Светлана Валерьевна 8(867 36)3-22-29

*(Фамилия, имя, отчество)*

*(телефон)*

Ответственный работник

Управления образования

Инженер по ОТ и ТБ УО Соломанчук Валерий Викторович

*(должность)*

*(фамилия, имя, отчество)*

8(867 36)3-71-85

*(телефон)*

Ответственные от

Госавтоинспекции

Инспектор

*(должность)*

Никитенко Надежда Александровна

*(фамилия, имя, отчество)*

8(867 36)4-28-18

*(телефон)*

Ответственный работник

за мероприятия по профилактике

детского травматизма

Кузнецова Светлана Валерьевна 8(867 36)3-22-29

*(фамилия, имя, отчество)*

*(телефон)*

Руководитель или ответственный  
работник дорожно-эксплуатационной  
организации, осуществляющей  
содержание улично-дорожной  
сети (УДС)

Ибрагимов Джамал Сергеевич 8(928)4958574

*(фамилия, имя, отчество)*

*(телефон)*

Руководитель или ответственный  
Работник дорожно-эксплуатационной  
Организации, осуществляющей  
Содержание технических средств  
Организации дорожного  
Движения (ТСОДД)\*

Ибрагимов Джамал Сергеевич 8(928)4958574  
(фамилия, имя, отчество) (телефон)

Количество обучающихся (учащихся, воспитанников) 277 воспитанников

Наличие уголка по БДД имеется, на первом этаже центрального холла  
(если имеется, указать место расположения)

Наличие класса по БДД не имеется  
(если имеется, указать место расположения)

Наличие автогородка (площадки) по БДД имеется площадка

Наличие автобуса в образовательной организации не имеется  
(при наличии автобуса)

Владелец автобуса — \_\_\_\_\_  
(ОО, муниципальное образование и др.)

Время работы в образовательной организации: 7.30 – 18.00

Телефоны оперативных служб:

МЧС РСО – Алания	<u>01</u>
РУВД, дежурная часть	<u>02</u>
МС ГО РСО – Алания	<u>03</u>
Аварийная служба газа	<u>04</u>
Экстренный вызов по мобильному телефону	<u>112</u>
Пожарная служба	<u>3-20-49</u>
Служба ГО и ЧС района	<u>3-11-44</u>
Скорая помощь	<u>3-21-27</u>
Водоканал	<u>3-27-54</u>
Горэлектросети	<u>4-21-48</u>
Райэлектросети	<u>4-21-60</u>
Теплосети	<u>3-20-39</u>

Наличие методической литературы и наглядных пособий:

1. К.Ю.Белая, В.Н.Зимонина и др. «Твоя безопасность: как себя вести дома и на улице.» книга для дошкольников, воспитателей, детских садов и родителей – М.: Просвещение, 2000.
2. Н.А.Извекова и др. «Правила дорожного движения для детей дошкольного возраста» - М.: Творческий центр, 2006.
3. Е.А. Романова, А.Б.Малюшкина «Правила дорожного движения для детей дошкольного возраста» - М.: Творческий центр «Сфера», 2005.
4. Т.Г.Хромцева «Воспитание безопасного поведения дошкольников на улице» - М.: Центр педагогического образования, 2007.
5. Хорошая дорога детства: Всероссийская специализированная газета.
6. О.А. Скорлупова, А.В. Логинова «Играем?.. Играем!!!» - Москва, 2003.
7. Журнал «Ня-Ня» - «Дорожная азбука»
8. Учебно-методическое пособие для дошкольных образовательных учреждений РСО-Алания «Образовательный проект Правила Дорожного Движения» - Министерство образования и науки РСО-Алания.
9. Саулина Т.Ф. Три сигнала светофора: Ознакомление дошкольников с правилами дорожного движения: для работы с детьми 3 – 7 лет. – М.: МОЗАЙКА - СИНТЕЗ, 2010. – 112 с.: цв.вкл.

Как проводится обучение по БДД (развлечения, игры, утренники)

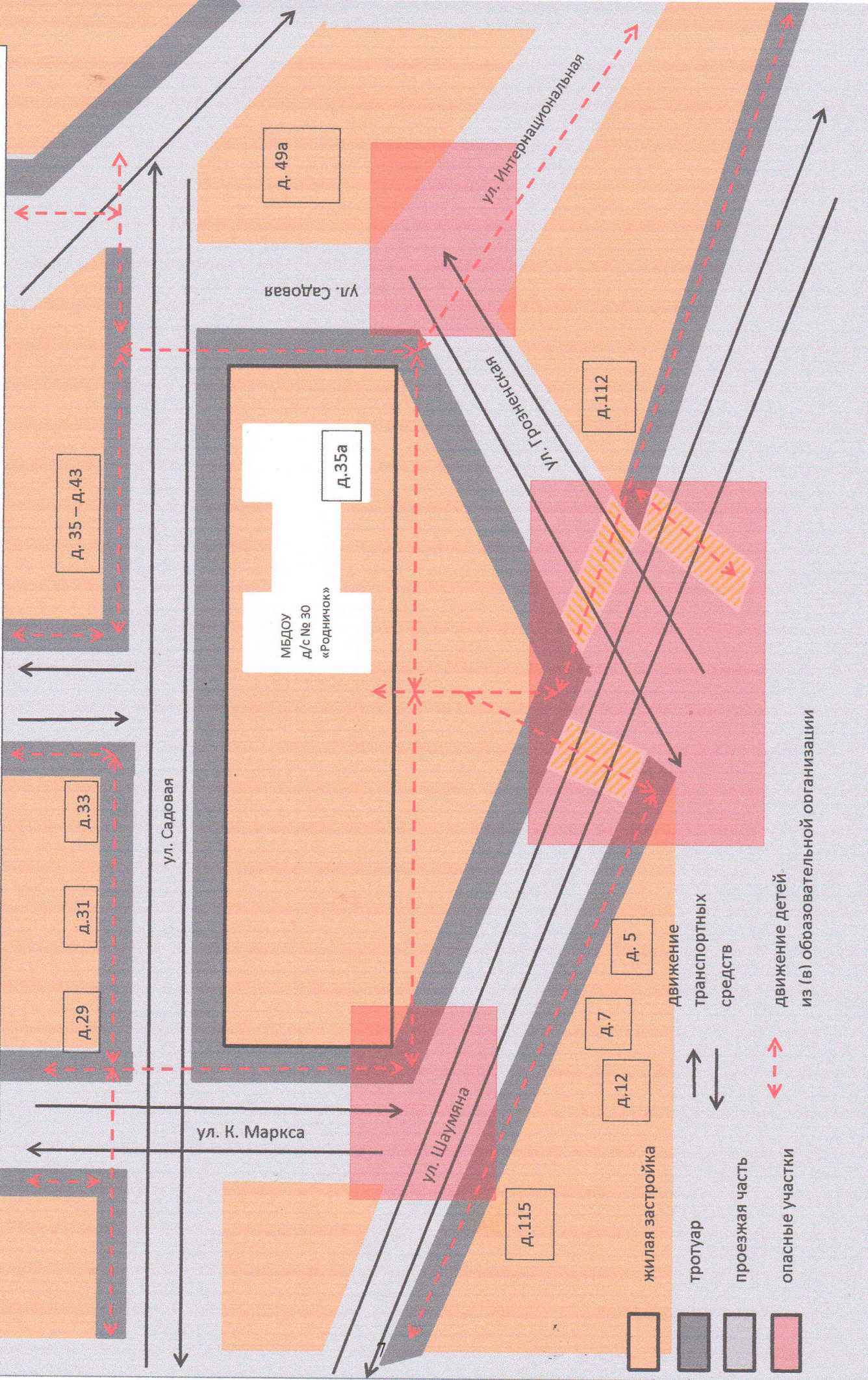
В рамках занятий познавательного цикла, в совместной деятельности со взрослыми (родителями, воспитателями, представителями ГИБДД, учащимися школы юных инспекторов дорожного движения и т. д.)

## Содержание

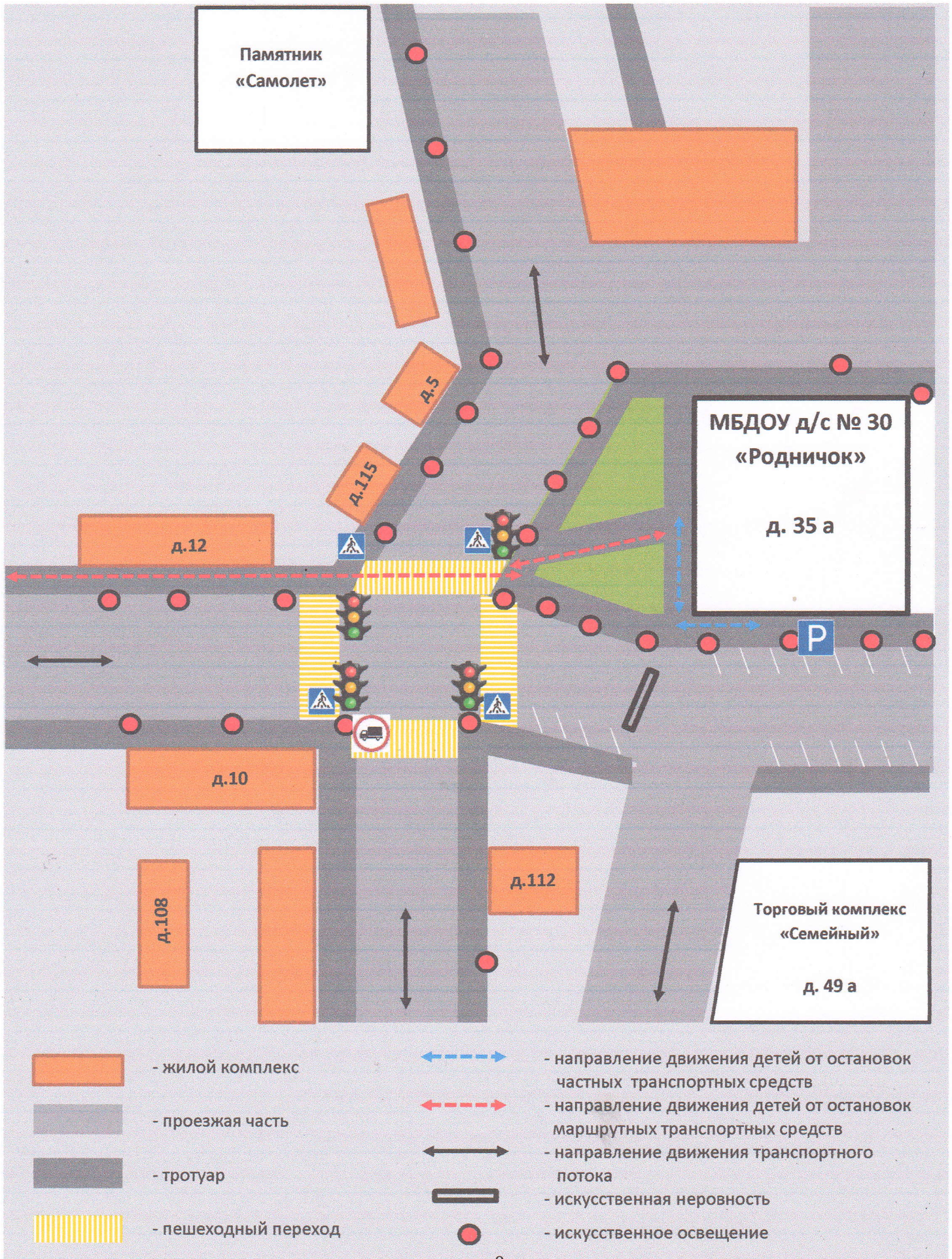
- I. План-схемы образовательной организации (сокращение – ОО).
  1. Район расположения образовательной организации, пути движения транспортных средств и детей (воспитанников).
  2. Организация дорожного движения в непосредственной близости от образовательной организации с размещением соответствующих технических средств организации дорожного движения, маршруты движения детей и расположение парковочных мест.
  3. Маршруты движения организованных групп детей от образовательной организации к местам экскурсий( музеи , парки, памятники, дворец культуры, кинотеатр, школа и т.д.)
  4. Рекомендуемые безопасные пути передвижения детей по территории образовательной организации.
  5. Пути движения транспортных средств и детей при проведении дорожных ремонтно-строительных работ вблизи образовательной организации
- II. Приложения.
  1. Положение об организации профилактической работы по детскому дорожно-транспортному травматизму в МБДОУ.
  2. Организация работы по профилактике детского дорожно- транспортного травматизма.
  3. План мероприятий по профилактике детского дорожно-транспортного травматизма в МБДОУ.
  4. Инструкция педагогу, ответственному за организацию в МБДОУ работы по профилактике детского дорожно - транспортного травматизма.
  5. Уголок безопасности в МБДОУ

# 1. План-схемы образовательной организации

1. Район расположения образовательной организации, пути движения транспортных средств и детей (воспитанников)

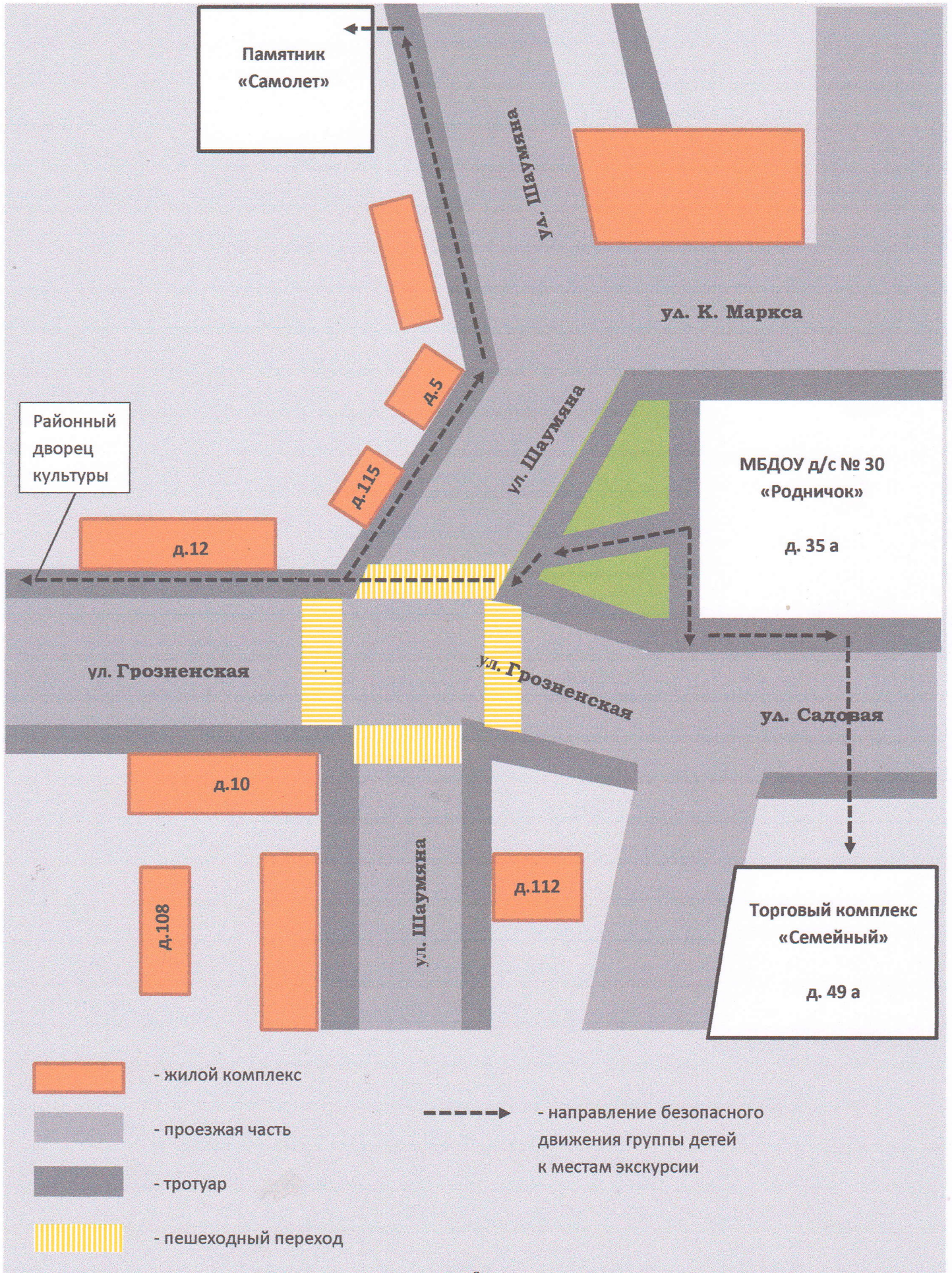


2. Схема организации дорожного движения в непосредственной близости от образовательной организации с размещением соответствующих технических средств организации дорожного движения, маршрутов движения детей и расположения парковочных мест

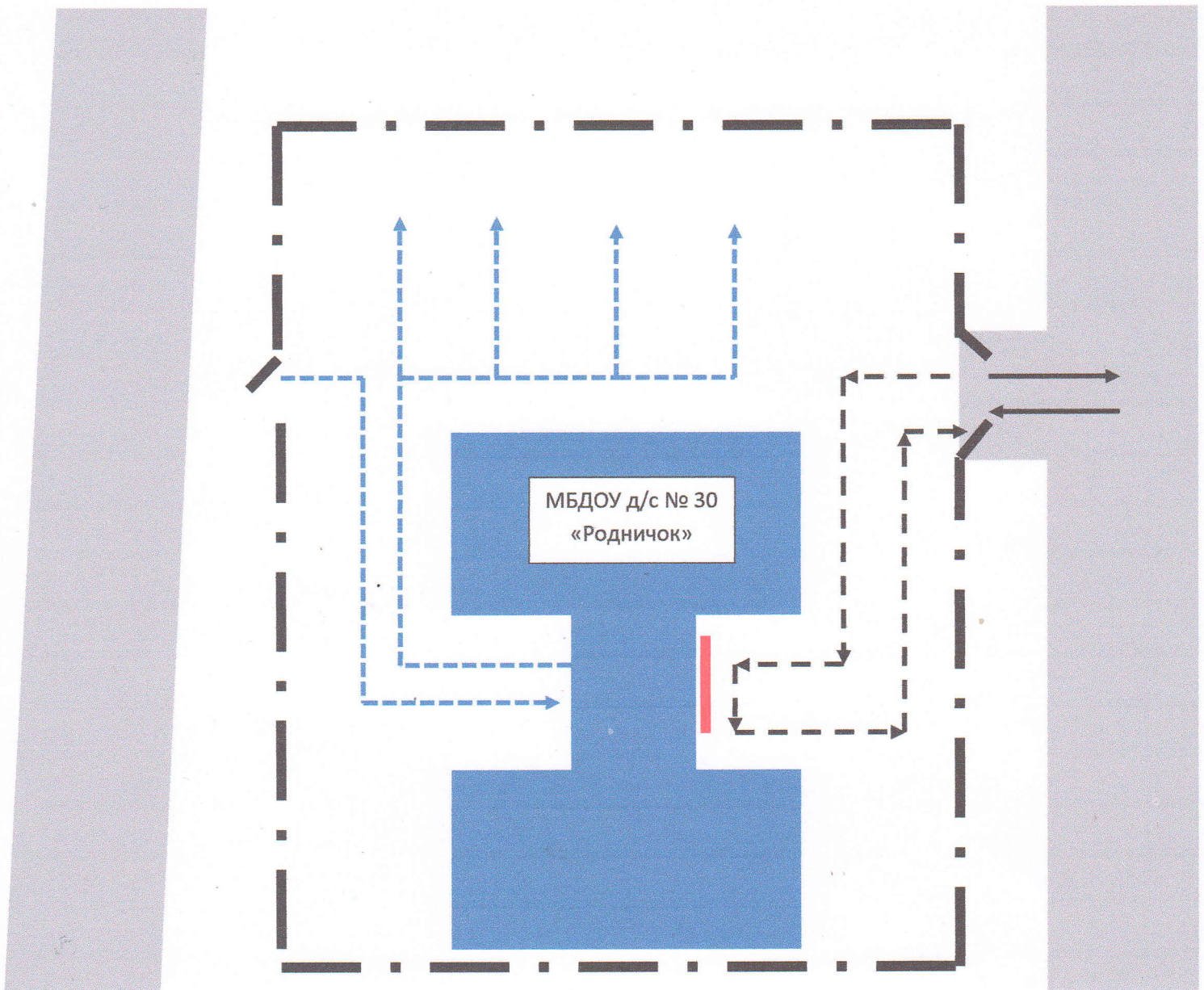




### 3. Маршруты движения организованных групп детей от образовательной организации к местам экскурсий



**4. Пути движения транспортных средств к местам разгрузки/погрузки и рекомендуемые безопасные пути передвижения детей по территории образовательной организации**



- въезд/выезд грузовых транспортных средств

- движение грузовых транспортных средств по территории образовательной организации



- движение детей по территории образовательной организации



- место разгрузки/погрузки



ПРИНЯТО  
Педагогическим советом  
Протокол № 3  
от 28.02.2017 год



УТВЕРЖДЕНО  
Заведующая МБДОУ детский сад  
№ 30 «Родничок»  
И.В. Тогузова  
Приказ № 20 от 28.03.2017 год

**Положение  
об организации профилактической работы  
по детскому дорожно-транспортному травматизму  
в муниципальном бюджетном дошкольном образовательном  
учреждении детский сад комбинированного вида  
№ 30 «Родничок» г. Моздока РСО – Алания**

1. Общие положения.

- 1.1. Под профилактикой детского дорожно-транспортного травматизма (далее - ДДТТ) понимается целенаправленная деятельность по своевременному выявлению, предупреждению и устранению причин и условий, способствующих дорожно-транспортным происшествиям (далее - ДТП), в которых погибают и получают травмы дети и подростки.
- 1.2. В деятельности по профилактике детского дорожно-транспортного травматизма МБДОУ детский сад № 30 «Родничок» (далее – ДОУ) руководствуется законодательством Российской Федерации, нормативными правовыми актами Министерства образования и науки Российской Федерации.
- 1.3. Настоящее положение об организации профилактической работы по детскому дорожно-транспортному травматизму (далее - Положение) разработано на основе Конвенции ООН о защите прав ребенка (ст. 3, 6, 29), Кодекса об административных правонарушениях (ст. 12, 21, 34) и рекомендациях Всероссийского совещания по организации работы по профилактике детского дорожно-транспортного травматизма.
- 1.4. Деятельность по профилактике ДДТТ осуществляется в соответствии с настоящим Положением, годовым планом работы и приказами заведующей ДОУ.
- 1.5. Деятельность по профилактике ДДТТ включает комплекс мероприятий, осуществляемых работниками ДОУ совместно с родителями (законными представителями), сотрудниками ГИБДД, участковыми уполномоченными полиции, органов управления образованием.
- 1.6. Ответственный в ДОУ за организацию работы по профилактике ДДТТ назначается приказом заведующей ДОУ.

2. Цели и задачи.

- 2.1. Цель: обучение воспитанников правилам безопасного поведения на дороге, формирование устойчивых навыков ориентации в быстро меняющейся дорожной обстановке.
- 2.2. Задачи:

2.2.1. Создание системы работы в ДОУ по профилактике ДДТТ, направленной на формирование у дошкольников активной жизненной позиции по безопасности жизнедеятельности.

2.2.2. Создание условий для:

- формирования компетенций воспитанников как участников дорожного движения в целях обеспечения гарантии безопасного поведения на улицах и дорогах, потребности в соблюдении ПДД;
- изучение правил безопасного поведения, формирования практических умений и навыков безопасного поведения, представлений о том, что дорога несет потенциальную опасность и ребенок должен быть дисциплинированным и сосредоточенным;
- формирование внутренней мотивации воспитанников, ответственного и сознательного поведения на улицах и дорогах через практическое применение полученных знаний, понимание необходимости их точного соблюдения.

### 3. Структура и направления деятельности

3.1. Деятельность по профилактике ДДТТ организуется заведующим ДОУ в течение года в тесном взаимодействии с ГИБДД, объединении усилий старшего воспитателя, воспитателей, ответственного по детскому саду по безопасности движения.

3.2. Основные направления деятельности:

- *Образовательное.* Организация непосредственно образовательной деятельности детей 3 – 7 лет по ПДД.
- *Воспитательное.* Развитие системы разных форм мероприятий по формированию навыков безопасного поведения на улицах и дорогах. Организация работы с родителями. Взаимодействие с заинтересованными общественными организациями.
- *Аналитическое.* Отслеживание результативности у детей первоначальных знаний и навыков безопасного поведения на дорогах; работы всех участников образовательного процесса.
- *Методическое.* Совершенствование содержания, форм и методов непосредственно образовательной деятельности через отбор, систематизацию, апробацию методического материала, внедрение современных технологий обучения, повышение профессионального мастерства педагогических работников.
- *Организационное.* Совершенствование учебно-материальной базы.

### 4. Содержание деятельности

4.1. Составление плана профилактических мероприятий на учебный год.

4.2. С целью координации работы по профилактике ДДТТ организовать приглашении инспекторов по пропаганде отделов ГИБДД.

4.3. Проведение профилактических мероприятий: в рамках непосредственно образовательной деятельности, совместной деятельности педагогов и детей, с участием представителей ГИБДД.

- 4.4. Организация обучения детей ПДД и безопасному поведению на дороге в рамках непосредственно образовательной деятельности.
- 4.5. Проводить инструктажи по ПДД с педагогами и детьми с обязательной записью в журнале по технике безопасности при организации выездов воспитанников на экскурсии и другие массовые мероприятия за пределы ДОУ.
- 4.6. Организовать работу с детьми по ПДД, используя разнообразные формы и целевую направленность (игры, викторины, конкурсы).
- 4.7. Вопросы ДДТТ рассматривать на педагогических советах, совещаниях при заведующей ДОУ.
- 4.8. В конце учебного года в промежуточной диагностике отслеживать конечные результаты знаний, умений и навыков детей по правилам безопасного дорожного движения, обобщать и анализировать.

**Организация работы по профилактике детского дорожно-транспортного травматизма**

Младшая группа			
	I квартал	II квартал	III квартал
<b>НОД</b>	«Знакомство с улицей»	«Знакомство с трудом шофера»	
	Наблюдения	Наблюдение за работой шофера продуктовой машины	Наблюдение за работой светофора
	Игры	С/р игры «Шоферы», «Автобус» П/ игры «Бегите ко мне», «Поезд», «Воробушки и автомобиль» Игра на макете «Пешеходы и шоферы»	Д/ игра «Стой-иди» Игра на макете «Звери гуляют» П/игра «Найди свой цвет» Игры со строительным материалом: дорога, гараж
	Беседы	«Вниманию! Переходим через дорогу» «Почему нельзя выходить на улицу без взрослых»	«Вниманию! Переходим через дорогу» «Почему нельзя выходить на улицу без взрослых»
<b>Совместная деятельность воспитателя и детей</b>	Чтение худ. литературы	А. Усачев «Машина» А. Барто «Грузовик» С. Михалков «Светофор», «Лягушонок»	С. Михалков «Красный, желтый, зеленый» Загадывание простых загадок о транспорте
	Продуктивная деятельность	Раскрашивание силуэтов различных видов транспорта, Лепка различных видов транспорта	Аппликация «Светофор» Раскрашивание цветов светофора
	Книжный уголок	Альбом «На чем ездят люди» Книга стихов Б. Заходера	Картина «Наш помощник – Светофор» Книги о дорожном движении
<b>Самостоятельная деятельность детей</b>	«Знакомство с улицей»		
	Прогоулка на участке «Где мы гуляем», Наблюдения за транспортом на улице		
	Игры	Макет «Дорожное движение» Д/и «Машины на улице» П/и «Воробушки и автомобиль»	
<b>Совместная деятельность воспитателя и детей</b>	«Почему нельзя выходить на проезжую часть» «Какие машины ездят по дороге» «Вниманию! Переходим через дорогу» «Почему нельзя выходить на улицу без взрослых»		
	Чтение худ. литературы	Я. Пишумов «Машина» Л. Некрасова «Машина» С. Капутикян «Поезд»	
	Продуктивная деятельность	Рисование «Колеса к машине» Книжки-раскраски «Машины на нашей улице»	
<b>Самостоятельная деятельность детей</b>	Иллюстрации «Не выбегай на проезжую часть» Картинки «Транспорт» Картинки, альбомы с изображением улицы, машин		

**Организация работы по профилактике детского дорожно-транспортного травматизма**

Средняя группа			
	I квартал	II квартал	III квартал
<b>НОД</b>	«Как устроена дорога»	«Сравнение автобуса и трамвая»	«Правила движения – всем без исключения!»
	Наблюдения	Прогулка по улице, где находится детский сад	Целевая прогулка к перекрестку, Наблюдение за работой светофора
	Игры	Д/и «Собери автомобиль», «Дорожное – не дорожное», «Подбери цвет» П/и «Гараж», «Цветные автомобили»	Д/и «Это я, это я, это все мои друзья», «Займи свое место» П/и «Удочка», «Найди свой цвет» Игра на макете «Мы едем по городу»
	Беседы	Беседа о том, что движение бывает односторонним и двусторонним, «Безопасное место на дороге»	«На остановке» Беседа о городском транспорте
	Чтение худ. литературы	Чтение стихов и загадок о видах транспорта	В. Суслев «Его сигнал для всех закон» Е. Семернин «Запрещается – разрешается»
<b>Совместная деятельность воспитателя и детей</b>	Продуктивная деятельность	Раскраска «Виды транспорта»	Рисование светофора, машин Рисование в книжках-раскрасках Рисование известных дорожных знаков
	Книжный уголок	Книга «Машины на нашей улице» Альбом иллюстраций «Разные машины»	Книги и иллюстрации с изображением пассажирского и грузового транспорта Картинки с различными ситуациями на дороге Стихи по правилам дорожного движения
<b>Самостоятельная деятельность детей</b>			



## Организация работы по профилактике детского дорожно-транспортного травматизма

### Старшая группа

		I квартал	II квартал	III квартал
<b>НОД</b>		«Автомобили, история их возникновения»	«Кто поможет на дороге»	«Правила и безопасность дорожного движения»
	Наблюдения	Целевая прогулка по городу. Наблюдение за работой инспектора ДПС	Целевая прогулка к перекрестку	Наблюдения по картинкам «Безопасность». Рассматривание рисунка «Катание на самокате»
	Игры	Игры на макете «Мы едем по улице» П/и «Бегущий светофор» С/р игра «Автобус»	Д/и «Угадай, какой знак», «Поставь дорожный знак» С/р игра «Пассажиры» Игра на макете «Правильно пройти в детский сад»	П/и «Ловкий пешеход» Д/и «Хорошо-плохо», «Найди отличия» Игры на макете «Перекресток» Домино «Транспорт»
<b>Совместная деятельность воспитателя и детей</b>	Беседы	Беседа с решением проблемной ситуации «Некультурные автомобили»	«Правила дорожного движения» с обыгрыванием ситуаций на дороге Беседа о предупреждающих и запрещающих знаках. «На чем можно путешествовать?»	«Безопасное поведение на улице» «Самая страшная машина» «Гонки с препятствиями»
	Чтение худ. литературы	С. Михалков «Дядя Степа милиционер» Н. Извекова «Как веселые человечки учили дорожную азбуку» И. Токмакова «Счастливого пути»	С. Михалков «Бездельник светофор» Я. Пишумов «Постовой» М. Ильина «Рассказы о машинах» Загадки о транспорте и дорожных знаках.	И. Серяков «Улица, где все спешат» С. Михалков «Велосипедист» Н. Кончаловской «Самокат»
	Продуктивная деятельность	Рисование «Какие бывают машины» Изготовление «книжек-мальшек»	Апликация «На каком автомобиле ездит твой папа» Книжки-мальшки «Как вести себя на улице»	Рисование «Придумай свой дорожный знак» Изготовление дорожных знаков из картона
<b>Самостоятельная деятельность детей</b>	Книжный уголок	Иллюстрации о транспорте, работе инспектора ДПС	Иллюстрированные памятки для детей «Как вести себя на улице»	Картинки «Безопасное поведение на улице» Картинка «Велосипед и велосипедист»

## Организация работы по профилактике детского дорожно-транспортного травматизма

### Подготовительная к школе группа

		I квартал	II квартал	III квартал
<b>НОД</b>	Наблюдения	«О работе ГИБДД»	«Как следует безопасно играть на улице»	«Незнайка в городе»
	Игры	Наблюдение за работой инспектора ГИБДД Д/и «Кто скажет правильно», «Лото» П/и «Гиги едешь...», «Три чудесных цвета» С/р игра «Автопарк»	Целевая прогулка к перекрестку Д/и «Собери светофор», «Поставь дорожный знак» С/р игра «Перекресток» П/и «Умелый пешеход», «Мяч в корзину», «Инспектор ГИБДД», Лото «Дорожное движение»	Рассмагивание и обсуждение дорожных знаков Д/и «Собери светофор» Игры-тренинги на закрепление дорожных знаков
	Беседы	«Что особенного может случиться на улице во время игры во дворе»	«Безопасное поведение на улице и в транспорте» «Быть примерным пешеходом разрешается» «О труде водителя»	«Что мы видели на улице» «Кого называют вежливым пассажиром» «Что вы знаете о работе инспектора ГИБДД»
	Чтение худ. литературы	А. Дорохов «Авария» Я. Пишумов «Азбука гороада»	О. Бедарев «Если бы» Я. Пишумов «Просто это знак такой» С. Михалков «Бездельник светофор»	И. Серяков «Улица, где все спешат» А. Дорохов «Гормоза» Я. Пишумов «Перекресток» Загадки о транспорте и дорожных знаках
	Продуктивная деятельность	Рисование дорожных знаков по памяти Изготовление макетов транспортных средств	Зарисовка плана-схемы «Безопасные места в нашем дворе» Конкурс на лучший рисунок «Красный, желтый, зеленый»	Конкурс рисунков «Улица на которой я живу» Конкурс рисунков «Красный, желтый, зеленый» Лепка «Транспорт»
<b>Самостоятельная деятельность детей</b>	Книжный уголок	Иллюстрации о работе ГИБДД Выставка «Личный и общественный транспорт»	Детская газета «Добрая дорога детства»	Памятка для детей «Учись быть осторожным» Книга «Всем ребятам надо знать, как по улице шагать»

**План**  
**профилактических мероприятий по безопасности дорожного движения**  
**и профилактике дорожно-транспортного травматизма в МБДОУ**  
**детский сад № 30 «Родничок» г. Моздока РСО – Алания**

№ п/п	Наименование мероприятия	Категории работников	Срок Ответственный
<b>1. Организационно-педагогическая работа</b>			
1	Инструктаж по теме: «Правила дорожного движения»	Воспитатели, узкие специалисты	Ежегодно (сентябрь, май), Заведующая, зам. зав. по ВР
2	Инструктаж по теме: «Правила дорожного движения» (Движение детей в колоннах)	Воспитатели, узкие специалисты	Ежегодно (сентябрь, май), при проведении экскурсий и других мероприятий Заведующая, зам. зав. по ВР
3	Инструктаж по теме: «Оказание первой медицинской помощи и действие воспитателя при травме ребенка»	Воспитатели, узкие специалисты	Ежегодно (сентябрь, май), Медицинская сестра
<b>2. Методическая работа</b>			
1	Оборудовать в группах уголки безопасности, макеты улиц для игры детям	Воспитатели групп	Сентябрь
2	Пополнять развивающую среду в группах дидактическими играми, настольно-печатными играми, атрибутами для организации и проведения сюжетно-ролевых игр, иллюстративным материалом, направленным на изучение и повторение с детьми ПДД.	Воспитатели групп	В течение учебного года
3	Включать в календарные планы групп тематические занятия, беседы, игры по ПДД	Воспитатели групп	В течение года
4	Месячник по безопасности дорожного движения с воспитанниками	Зам. зав. по ВР, воспитатели	Сентябрь
6	Пополнять книжные уголки в группах познавательной литературой по ПДД.	Воспитатели групп	В течение учебного года
7	Провести беседу с детьми старших и подготовительных к школе групп по теме «Дорожная азбука» (Срез знаний)	Зам. зав. по ВР	Май
8	Подготовить детей разных возрастных групп	Зам. зав. по ВР, воспитатели	В течение года

	к участию в проводимых конкурсах по ПДД различных уровней	групп	
9	Обзор литературы по теме: «Профилактика ДДТТ и ПДД» в журналах «Дошкольное воспитание», «Здоровье дошкольника», «Воспитатель ДОУ»	Зам. зав. по ВР	В течение года
3. Работа с родителями			
1	Включать в групповые родительские собрания вопросы по ПДД («Родители – образец поведения на дорогах и улицах» и др.)	Воспитатели групп	В течение года
2	Помещать в родительские уголки информационно-справочный материал по обучению детей правилам безопасного поведения на дорогах.	Воспитатели групп	В течение года

**ИНСТРУКЦИЯ**  
**педагогу, ответственному за организацию работы**  
**по профилактике детского дорожно-транспортного травматизма**

1. Общие положения

1.1. Настоящая инструкция педагогу, ответственному за организацию работы по профилактике детского дорожно-транспортного травматизма, разработана на основе Конвенции ООН о защите прав ребенка (ст. 3, 6, 29), Кодекса об административных правонарушениях (ст. 12, 21, 34) и рекомендациях Всероссийского совещания по организации работы по профилактике детского дорожно-транспортного травматизма.

1.2. Ответственный за организацию работы по профилактике детского дорожно-транспортного травматизма назначается приказом заведующей ДОУ.

1.3. Ответственный за организацию работы по профилактике детского дорожно-транспортного травматизма под руководством заведующей ДОУ организует всю работу по предупреждению детского дорожно транспортного травматизма.

2. Виды деятельности.

В течение учебного года ответственный за организацию работы по профилактике детского дорожно-транспортного травматизма проводит следующие мероприятия:

- помогает воспитателям по составлению планов работы по безопасности движения;
- контролирует выполнение мероприятий по профилактике детского дорожно-транспортного травматизма в соответствии с годовым планом работы и планом работы воспитателей;
- к работе безопасности движения среди воспитанников и их родителей привлекает в помощь воспитателям инспектора ГИБДД, а также родителей;
- в конце учебного года на педагогическом совете информирует администрацию детского сада и воспитателей о результатах проведенной работы и знакомит с планом мероприятий на следующий учебный год;
- ведет учет и каждый учебный год составляет информацию для ГИБДД о проведенных мероприятиях;
- обобщает опыт проведения воспитательной работы по профилактике детского дорожно-транспортного травматизма. Лучший опыт и методы этой работы делает достоянием всего коллектива воспитателем и родителей;
- на родительских собраниях для родителей ставит на обсуждение вопросы о роли родителей в профилактике детского дорожно-транспортного травматизма, об усилении надзора за поведением детей на улице;
- организует совместно с музыкальными руководителями, инструктором по физической культуре сборы, игры и праздники «За безопасность движения»

## ПАМЯТКА ДЛЯ РОДИТЕЛЕЙ

В старшем дошкольном возрасте ребенок должен усвоить:

- ☞ Кто является участником дорожного движения, и его обязанности;
- ☞ Основные термины и понятия правил (велосипед, дорога, дорожное движение, железнодорожное движение, железнодорожный переезд, маршрутное транспортное средство, мопед, мотоцикл, перекресток, пешеходный переход, линия тротуаров, проезжая часть);
- ☞ Обязанности пешеходов;
- ☞ Обязанности пассажиров;
- ☞ Регулирование дорожного движения;
- ☞ Сигналы светофора и регулировщика;
- ☞ Предупредительные сигналы;
- ☞ Движение через железнодорожные пути;
- ☞ Движение в жилых зонах;
- ☞ Перевозка людей;
- ☞ Особенности движения на велосипеде;

Своими словами, систематически и ненавязчиво знакомьте с правилами, которые должен знать ребенок.

Методические приемы обучения ребенка навыками безопасного поведения на дороге:

- ❖ В дорожной обстановке обучайте ориентироваться и оценивать дорожную ситуацию;
- ❖ Разъясняйте необходимость быть внимательным, осторожным и осмотрительным на дороге;
- ❖ Воспитывайте у ребенка потребность быть дисциплинированным, вырабатывайте у него положительные привычки в безопасном поведении на дороге;
- ❖ Разъясняйте необходимость быть постоянно бдительным, на дороге, но не запугивайте транспортной ситуацией;
- ❖ Указывайте на ошибки пешеходов и водителей;
- ❖ Разъясняйте, что такое дорожно-транспортное происшествие (ДТП) и их причины;
- ❖ Закрепляйте знания безопасного поведения с помощью игр, диафильмов, читайте книги, стихи, загадки с использованием дорожно-транспортных ситуаций;
- ❖ Используйте прогулки для закрепления и объяснения правил работы светофоров, показывайте дорожные знаки и дорожную разметку; если регулировщик будет регулировать движения, то поясните его сигналы, чаще обращайтесь к ребенку с вопросами по дорожной обстановке.

### **ПОМНИТЕ!**

Ребенок учится законам дорог, беря пример с членов семьи и других взрослых. Не жалейте времени на обучение детей поведению на дороге.

**Берегите ребенка! Старайтесь сделать все возможное, чтобы оградить его от несчастных случаев на дороге.**

## УГОЛОК БЕЗОПАСНОСТИ

В дошкольном образовательном учреждении в каждой группе есть уголок безопасности, в которых собран материал по ознакомлению детей с

в уголках представлены материалы.

- Наглядно-иллюстративный материал (иллюстрации: транспорта, светофор, дорожные знаки; сюжетные картинки с проблемными ситуациями)
- Настольный перекресток (маленькие дорожные знаки, различные виды транспорта, игрушки-светофор, фигурки людей).
- Атрибуты для сюжетно-ролевых игр с дорожной тематикой (жезл, дорожные знаки, светофор, фигурки людей, транспорт).
- Детская художественная литература по тематике.
- Конструкторы.
- Пособие и игры по обучению детей ПДД.

В процессе обучения правилам безопасного поведения на дорогах используется мультимедийное оборудование и интерактивная доска.

