

*МБДОУ ДС №30 «Родничок» г. Моздок РСО-
Алания*

«Город моей мечты»



Выполнила: Алиева М.Ю.

Информационный слайд

Тип проекта: краткосрочный
Участники проекта: дети, педагоги,
родители.

Сроки реализации: 1.12.2023-
1.03.2024



Актуальность

Проект «Город моей мечты» предлагает темы различные по объему познавательного материала, по сложности его и следовательно по длительности изучения. В процессе ознакомления создаются благоприятные условия для умственного развития; детям предлагается анализировать, сравнивать, обобщать то, чем расскажет или прочтет воспитатель. Прогулки в лес, к реке, экскурсия по городу предполагает решение комплекса задач; познавательной, эстетической, нравственной. Окружающая жизнь даёт реальную возможность показать детям основные права человека: право на труд, отдых, образование. Эмоционально воспринимать окружающее детям помогает яркое, живое слово, музыка, изобразительное искусство.



Цель: создать условия для формирования нравственно-эстетических качеств у ребенка через расширение и углубление знаний о городе.

Задачи:

1. Познакомить с основными историческими сведениями и современной жизнью города, его достопримечательностями

2. Развивать любознательность

Развивать эстетическое отношение к окружающему

3. Учить детей выделять красивые, радующие глаз компоненты окружающей среды

4. Воспитывать любовь к родному городу.

5. Воспитывать нравственные качества (дружеское взаимоотношение, отзывчивость, справедливость, уважительное отношение к окружающему в своих поступках, следовать положительному примеру)

I этап - подготовительный

1. Ознакомление родителей с целями проекта, мотивируя их к участию.
2. Анкетирование родителей.
3. Экскурсии по городу Моздок.
4. Оформление консультаций в родительский уголок.
5. Изготовление развивающих и дидактических игр: «Разложи строительные объекты правильно», «Угадай из какого конструктора деталь», «Дострой дом», «Архитектор», «Узнай, что изменилось», «Разные дома».
6. Проведение серии тематических бесед по направлению проекта.

II этап - основной

- Беседа с детьми о том, что они знают о своем городе.
- Рассказ воспитателя об истории возникновения города.
- Рассматривание фотографий и беседа на тему «Старый и новый город».
- Беседа на тему «Гордимся тобой, наш город родной».
- Беседа об исторических названиях улиц.
- Совместный труд с родителями по благоустройству детского сада (уборка территории)
- Выставка детских рисунков в группах, на стендах: «Мой любимый город Неман», «Улица, на которой я живу», «Мой любимый детский сад».
- Составление творческих рассказов «Как я люблю отдыхать», «Моя улица», «Животные и растения моего края», «Город, в котором я живу».

Коллективная аппликация «Мой город»




Лепка «Фонтан»



Изготовление с родителями города мечты



Конструирование «Мой город»



Конструирование «Мой город»



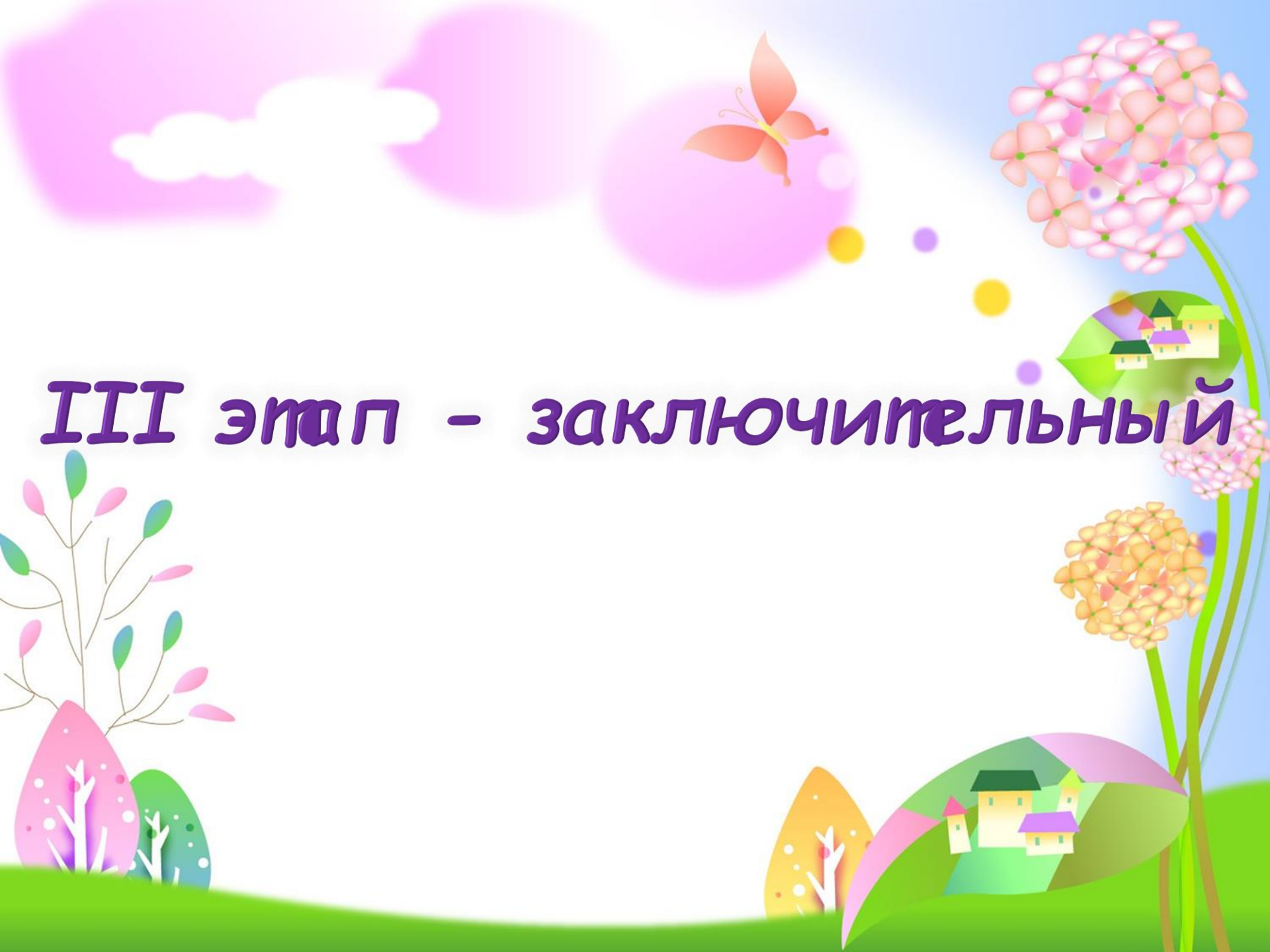
Прогулка по родному городу



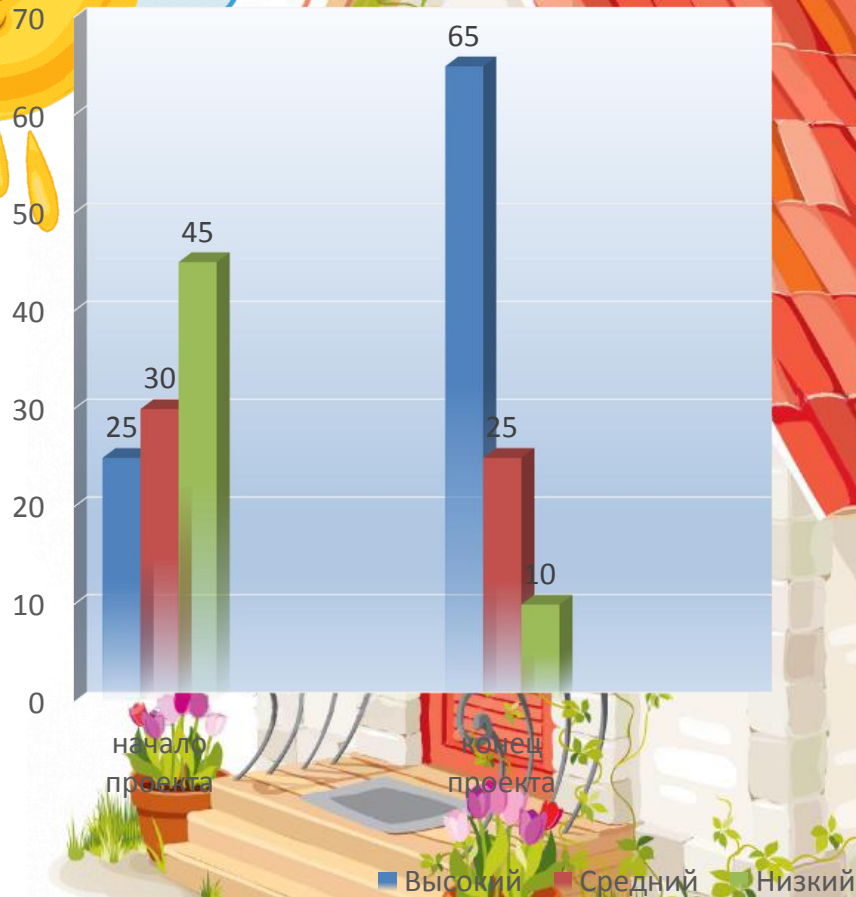
Прогулка по родному городу



III этап - заключительный



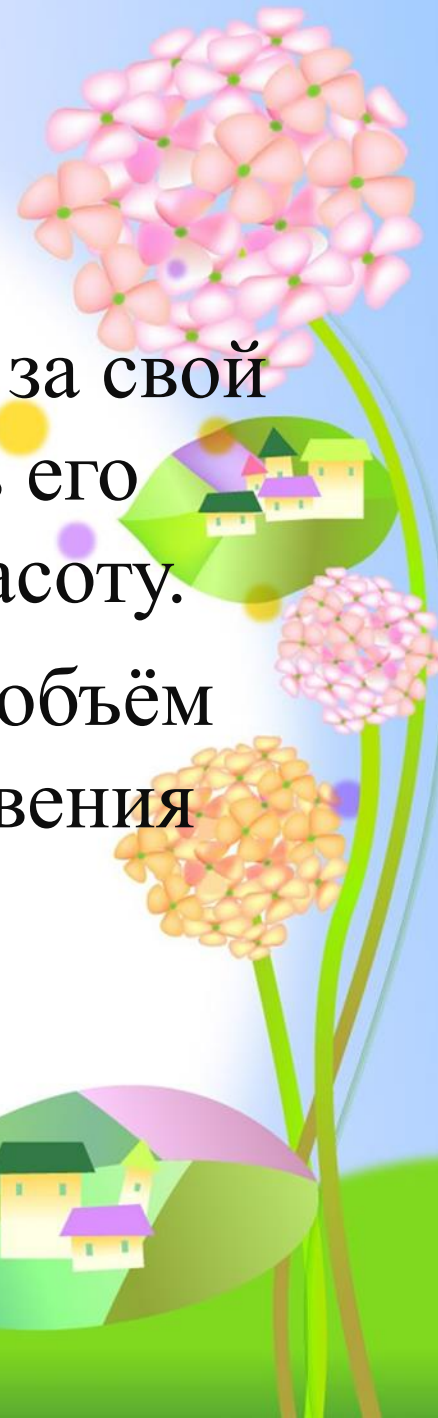
Диагностика:



Вывод:

У детей появилось чувство гордости за свой город, за людей, участвовавших в его создании, за его неповторимую красоту.

Расширился и систематизировался объём знаний детей об истории возникновения родного города.





Спасибо за внимание!